




CZWARTEK - 6 września

CZWARTEK - 6 września		SALA A
08:30-10:00	SESJA I Sesja gości zagranicznych <i>Moderatorzy: prof. H. Skarżyński, prof. K. Niemczyk, prof. M. Rogowski, prof. J. Kuczkowski</i>	SALA A
08:30-09:00	The future of cochlear implants – innovative electrode concepts and improved stimulation of the auditory nerve towards the bionic ear <i>Thomas Lenarz (Hannover)</i>	
09:00-09:15	Antwerp School of Cholesteatoma Diagnostics and Surgery (Antwerpska szkoła diagnostyki i leczenia perlakowego zapalenia ucha środkowego) <i>Andrzej Żarowski (Antwerpia)</i>	
09:15-09:30	Program of Cochlear implantation in Lithuania <i>Eugenijus Lesinskas (Vilnius)</i>	
09:30-10:00	The preservation of residual hearing during and following cochlear implant surgery <i>Patrick Boyle, PhD (Senior Director External Cooperation, Advanced Bionics, Hannover)</i>	
10:00-10:15	Przerwa kawowa	
08:30-10:00	SESJA II Chirurgia rekonstrukcyjna w onkologii regionu głowy i szyi <i>Moderatorzy: prof. E. Osuch-Wójcikiewicz, prof. M. Wierzbička, prof. A. Maciejewski, dr hab. P. Trojanowski</i>	SALA B
08:30-08:40	Ocena powikłań po rekonstrukcji ubytku tkanek po laryngofaryngozofagektomii wolnym autoprzeszczepem jelita cienkiego i segmentem krętniczno-kątnicznym <i>Ewa Osuch-Wójcikiewicz, Antoni Bruzgielewicz, Piotr Chęciński, Jagna Nyckowska, Sławomir Nazarewski, Tomasz Jakimowicz, Daniel Majszyk, Kazimierz Niemczyk, (Warszawa)</i>	
08:40-08:50	Chirurgia rekonstrukcyjna z użyciem różnych płatów wolnych i przesuwanych <i>Agata Andruszko, Jacek Banaszewski, Maciej Pabiszczak (Poznań)</i>	
08:50-09:00	Rekonstrukcje krtani po częściowej laryngektomii ze szczególnym uwzględnieniem płatów wolnych – doświadczenia własne <i>Adam Maciejewski, Krzysztof Oleś (Gliwice)</i>	
09:00-09:10	Wyniki onkologiczne po usunięciu rozległych zmian nowotworowych z rekonstrukcją płatową <i>Agata Andruszko, Jacek Banaszewski, Maciej Pabiszczak (Poznań)</i>	



09:10-09:20	Wolny przeszczep jelita cienkiego w rekonstrukcji drogi pokarmowej po laryngofaryngozofagektomii –30 lat doświadczenia Kliniki Otolaryngologii WUM <i>Ewa Osuch-Wójcikiewicz, Antoni Bruzgielewicz, Piotr Chęciński, Jagna Nyckowska, Sławomir Nazarewski, Tomasz Jakimowicz, Daniel Majszyk, Kazimierz Niemczyk (Warszawa)</i>	
09:20-09:30	Wstępna ocena zastosowanie płata podbródkowego w rekonstrukcji tkanek miękkich jamy ustnej <i>Cezary Szymczyk, Dominik Walczak, Łukasz Krakowczyk, Janusz Wierzgoń, Ryszard Szumniak, Krzysztof Oleś (Gliwice)</i>	
09:30-09:40	Wyniki operacji rekonstrukcyjnych wolnymi płåtami u osób starszych w materiale Kliniki Otolaryngologii Warszawskiego Uniwersytetu Medycznego w latach 2011-2018 <i>Małgorzata Czesak, Ewa Osuch-Wójcikiewicz, Antoni Bruzgielewicz, Daniel Majszyk, Jacek Sokołowski, Piotr Chęciński, Jagna Nyckowska, Bogusław Brożyna, Kazimierz Niemczyk (Warszawa)</i>	
09:40-09:50	Guzy dołu skrzydłowo podniebiennego, podskroniowego, w materiale Kliniki Chirurgii Onkologicznej i Rekonstrukcyjnej Instytutu Onkologii w Gliwicach <i>Cezary Szymczyk, Piotr Ładziński, Krzysztof Oleś, Łukasz Krakowczyk, Dominik Walczak, Janusz Wierzgoń, Ryszard Szumniak, Maciej Grajek, Mirosław Dobrut, Piotr Drozdowski, Rafał Ulczok (Gliwice)</i>	
09:50-10:00	Planowanie 3D w zabiegach resekcyjno- rekonstrukcyjnych u dzieci z nowotworami regionu głowy i szyi <i>Łukasz Krakowczyk, Krzysztof Dowgierd, Maciej Borowiec, Tomasz Koszutski, Dominika Smyczek, Dominik Walczak, Cezary Szymczyk, Janusz Wierzgoń, Adam Maciejewski (Gliwice)</i>	
10:00-10:15	Przerwa kawowa 	
08:30-10:00	SESJA III Operacje endoskopowe w laryngologii <i>Moderatorzy: prof. W. Szyfter, dr hab. T. Gotlib, prof. A. Sieńkiewicz, prof. W. Pietruszewska</i>	SALA C
08:30-08:40	Chirurgia endoskopowa olbrzymich kostniaków czołowo-sitowych <i>Tomasz Gotlib, Aleksandra Wężyk, Paulina Zarębska-Karpieszuk, Kazimierz Niemczyk (Warszawa)</i>	
08:40-08:50	Nowotwory złośliwe zatok przynosowych i podstawy przedniego lub środkowego dołu czaszki leczone endoskopowo <i>Krzysztof Piwowarczyk, Andrzej Balcerowiak, Witold Szyfter (Poznań)</i>	
08:50-09:00	Zastosowanie techniki „Out side In” w z modyfikowanej endoskopowej operacji Lothrop’a <i>Łukasz Borucki (Poznań)</i>	
09:00-09:10	Ocena obrazu klinicznego, procesu diagnostycznego i terapeutycznego u pacjentów z brodawczakiem odwróconym nosa i zatok przynosowych w Klinice Otolaryngologii UM w Łodzi w latach 2011-2018 <i>Jolanta Chmielecka-Rutkowska, Zbigniew Kozłowski, Marcin Mazerant, Wioletta Pietruszewska (Łódź)</i>	



09:10-09:20	Ocena unaczynienia zmian patologicznych fałdów głosowych obrazowanych w wąskiej wiązce światła (NBI) z zastosowaniem dwóch skal <i>Barbara Popek, Katarzyna Bojanowska - Poźniak, Joanna Jeruzal, Bartosz Tomasiak, Wojciech Fendler, Wioletta Pietruszewska (Łódź)</i>	
09:20-09:30	Ocena wybranych czynników układu krzepnięcia w okresie okołoperacyjnym u chorych poddanych operacji endoskopowej zatok przynosowych <i>Joanna Urbaniak, Kalina Owczarek, Jarosław Miłośki, Piotr Pietkiewicz, Anna Jałocha-Kaczka, Jurek Olszewski (Łódź)</i>	
09:30-09:40	Angiofibroma juvenile – doświadczenia w leczeniu endoskopowym <i>Andrzej Balcerowiak, Krzysztof Piwowarczyk, Witold Szyfter (Poznań)</i>	
09:40-09:50	Ocena wybranych elementów odporności komórkowej w patogenezie przewlekłego zapalenia zatok <i>Małgorzata Leszczyńska, Małgorzata Wierzbicka, Mariusz Kaczmarek, Małgorzata Łagiedo-Żelazowska, Aneta Nowicka, Karolina Wasicka, Jadzia Tin-Tsen Chou, Patrycja Popowicz (Poznań)</i>	
09:50-10:00	Przeznosowa chirurgia endoskopowa przepuklin oponowo-mózgowych i oponowych w obrębie zatok przynosowych i jam nosa - doświadczenia własne <i>Tomasz Gotlib, Paulina Kołodziejczyk, Kazimierz Niemczyk (Warszawa)</i>	
10:00-10:15	Przerwa kawowa 	
08:30-10:00	SESJA IV Wykłady na zaproszenie Komitetu Naukowego Zjazdu <i>Moderatorzy: prof. M. Józefowicz-Korczyńska, prof. A. Sekula, prof. J. Olszewski, prof. nadzw. P. H. Skarżyński</i>	SALA D
08:30-08:45	Wykład nowego Członka Honorowego Polskiego Towarzystwa Otorinolaryngologów - Chirurgów Głowy i Szyi: „Otoneurologia – stan obecny i wyzwania na przyszłość” <i>Jurek Olszewski (Łódź)</i>	
08:45-09:00	Rehabilitacja w dysfunkcji obwodowego układu przedsionkowego <i>Magdalena Józefowicz-Korczyńska (Łódź)</i>	
09:00-09:15	Dolegliwości otologiczne w dysfunkcji stawu skroniowo – żuchwowego <i>Bożena Wiskirska-Woźnica (Poznań)</i>	
09:15-09:30	Rozpoznawanie niedosłuchu nieorganicznego <i>Alicja Sekula (Poznań)</i>	
09:30-09:45	Powikłania usznopochodne u dzieci – analiza przypadków <i>Wiesław Konopka (Łódź)</i>	



09:45-10:00	Otoskleroza – podejście w Polsce i na świecie <i>Piotr H. Skarżyński (Warszawa/Kajetany)</i>	
10:00-10:15	Przerwa kawowa	
10:15-11:45	SESJA V Sesja panelowa: Rak płaskonabłonkowy głowy i szyi w erze HPV w świetle najnowszych badań <i>Moderator: prof. K. Starska-Kowarska</i>	SALA A
10:15-10:35	Epidemiologia i charakterystyka raków HPV-zależnych głowy i szyi <i>Katarzyna Starska-Kowarska (Łódź)</i>	
10:35-10:55	Rola i efektywność nowych technik operacyjnych w leczeniu raków HPV-zależnych głowy i szyi <i>Ewa Osuch-Wójcikiewicz (Warszawa)</i>	
10:55-11:15	Aspekty kliniczne zakażenia HPV i postępowanie diagnostyczno-terapeutyczne w rakach HPV-zależnych <i>Katarzyna Starska-Kowarska (Łódź)</i>	
11:15-11:30	Zapobieganie infekcjom HPV w regionie głowy i szyi – rola szczepionek anti-HPV w świetle najnowszych wyników badań <i>Jarosław Miłośki (Łódź)</i>	
11:30-11:45	Dyskusja: Czy możemy zaproponować inne strategie terapeutyczne w rakach HPV-zależnych w oparciu o badania molekularne i immunologiczne? <i>Katarzyna Starska-Kowarska (Łódź)</i>	
11:45-12:00	Przerwa kawowa	
10:15-11:45	SESJA VI Patologia oczodołu <i>Moderatorzy: prof. J. Składzień, prof. J. Pilch, dr hab. A. Skorek, dr med. Ł. Borucki</i>	SALA B
10:15-10:25	Leczenie patologii oczodołu – słowo wstępne <i>Jacek Składzień, Dariusz Adamek (Kraków)</i>	
10:25-10:35	Techniki operacyjne w chirurgii oczodołów <i>Agnieszka Wróbel, Jacek Składzień, Marcin Konior, Jolanta Gawlik (Kraków)</i>	
10:35-10:45	Dekompresja oczodołu w orbitopatii tarczycowej a medycyna spersonalizowana <i>Łukasz Borucki, Piotr Rakowicz, Marcin Stopa, Marek Ruchała (Poznań)</i>	



10:45-10:55	Badanie mechanicznych właściwości kości oczodołu i numeryczna analiza dynamiczna urazów oczodołu typu blow-out weryfikowana obserwacjami klinicznymi <i>Andrzej Skorek, Paweł Lemski, Jerzy Kuczkowski, Krzysztof Żerdzicki, Paweł Kłosowski (Gdańsk)</i>	
10:55-11:05	Rehabilitacja oczodołu po operacjach guzów zagałkowych <i>Jacek Składzień, Anna Kubatko-Zielińska, A. Batko, Maciej Wiatr, Agnieszka Wiatr (Kraków)</i>	
11:05-11:15	Dekompresja oczodołu z dojścia zewnętrznego i endoskopowego <i>Aleksandra Boroń, prof. Jacek Składzień, prof. Bożena Romanowska-Dixon (Kraków)</i>	
11:15-11:25	Ewakuacja ciał obcych oczodołu – wybór drogi dostępu kluczem do sukcesu terapeutycznego <i>Mateusz Dworak, Jolanta Gawlik, Jacek Składzień (Kraków)</i>	
11:25-11:35	Egzenteracja oczodołu powikłana płynotokiem <i>Jolanta Gawlik, Agnieszka Wróbel, Jacek Składzień (Kraków)</i>	
11:35-11:45	Bezpieczeństwo, czy skuteczność w chirurgii oczodołu? Nowe techniki wizualizacji wsparciem dla operatora <i>Marcin Konior, Agnieszka Wróbel (Kraków)</i>	
11:45-12:00	Przerwa kawowa 	
10:15-11:45	SESJA VII Wykłady na zaproszenie Komitetu Naukowego Zjazdu <i>Moderatorzy: prof. A. Morawiec-Sztandera, prof. K. Niemczyk, prof. W. Szyfter, prof. M. Rogowski</i>	SALA C
10:15-10:30	Wykład nowego Członka Honorowego Polskiego Towarzystwa Otolaryngologów – Chirurgów Głowy i Szyi: Leczenie nerwiaków nerwu przedsionkowo – ślimakowego – doświadczenia własne na podstawie serii ponad 600 operacji (2008 – 2018) <i>Kazimierz Niemczyk (Warszawa)</i>	
10:30-10:45	Patomechanizmy przerzutowania nowotworów głowy i szyi <i>Alina Morawiec Sztandera (Łódź)</i>	
10:45-11:00	Złożone allotransplantacje narządów szyi – wyniki dwóch przeprowadzonych zabiegów w Instytucie Onkologii w Gliwicach <i>Adam Maciejewski (Gliwice)</i>	
11:00-11:15	Aktualne aspekty poprawy bezpieczeństwa i precyzji rozległych zabiegów endoskopowych zatok i podstawy czaszki <i>Marek Rogowski (Białystok)</i>	



11:15-11:30	Guzy naczyniowe głowy i szyi – znaczenie współpracy z radiologiem przy diagnostyce i leczeniu <i>Witold Szyfter (Poznań)</i>	
11:30-11:45	Wszystko dobre co się dobrze kończy - pułapki i niepowodzenia chirurgii rekonstrukcyjnej <i>Piotr Trojanowski (Lublin)</i>	
11:45-12:00	Przerwa kawowa	
10:15-11:45	SESJA VIII Sesja panelowa: Chirurgia głosu – czy nasze społeczeństwo potrzebuje fonochirurgów? <i>Moderator: prof. M. Wierzbicka</i>	SALA D
10:15-10:30	Czy nasze społeczeństwo potrzebuje fonochirurgów? Rola głosu w życiu codziennym <i>Anna Rzepakowska (Poznań)</i>	
10:30-10:45	Jak kwalifikować chorych do zabiegów fonochirurgicznych? <i>Bożena Wiskirska-Woźnica (Poznań)</i>	
10:45-11:00	Jak zorganizować Poradnię Fonochirurgiczną? <i>Joanna Jackowska (Poznań)</i>	
11:00-11:15	Jak zachować dobry głos w leczeniu nawracających brodawczakowatości krtani? <i>Joanna Jackowska (Poznań)</i>	
11:15-11:30	Czy operacje laserowe usunięcia nowotworu krtani są zabiegami fonochirurgicznymi? <i>Ewa Osuch-Wójcikiewicz (Warszawa)</i>	
11:30-11:45	Jak rehabilitować pacjentów po leczeniu fonochirurgicznym? <i>Bożena Wiskirska-Woźnica (Poznań)</i>	
11:45-12:00	Przerwa kawowa	
12:00-13:30	SESJA IX Sesja panelowa: Porażenie strun głosowych - nowe możliwości diagnostyki, fonochirurgia, rehabilitacja <i>Moderator: prof. K. Niemczyk</i>	SALA A
12:00-12:10	Anatomia i fizjologia kliniczna krtani <i>Barbara Jamróż (Warszawa)</i>	
12:10-12:25	Diagnostyka otolaryngologiczna i foniatryczna pacjentów z porażeniem strun głosowych <i>Ewelina Sielska-Badurek (Warszawa)</i>	
12:25-12:40	Zabiegi poprawiające głos w porażeniach krtani - (medializacja iniekcyjna) <i>Ewelina Sielska-Badurek (Warszawa)</i>	





12:40-12:55	Zabiegi poprawiające głos w porażeniach krtani - (medializacja - wszczepienie implantu) <i>Anna Rzepakowska (Warszawa)</i>	
12:55-13:10	Operacje reinerwacji krtani (Warszawa) <i>Kazimierz Niemczyk</i>	
13:10-13:20	Zasady rehabilitacji pacjentów z porażeniem strun głosowych <i>Joanna Chmielewska (Warszawa)</i>	
13:20-13:30	Dyskusja - algorytm postępowania u pacjentów z porażeniem strun głosowych	
13:30-14:30	Przerwa obiadowa	
12:00-13:30	SESJA X Sesja panelowa IFPS: Otologia, otouchirurgia i otoneurologia – stan obecny i wyzwania na przyszłość <i>Moderatorzy: prof. H. Skarżyński, prof. G. Namysłowski, prof. J. Kuczkowski, prof. W. Narożny</i>	SALA B
12:00-12:30	Implanty słuchowe w Polsce – wczoraj i dziś <i>Henryk Skarżyński (Warszawa)</i>	
	Szumy uszne – diagnostyka, terapia i ocena wyników <i>Danuta Raj-Koziak</i>	
	Implanty ucha środkowego – kiedy warto skierować pacjenta? <i>Anna Ratuszniak</i>	
	Aparaty słuchowe na przewodnictwo kostne i system Adhear – praktyczne aspekty i nowe możliwości <i>Katarzyna Cywka</i>	
	Co powinien wiedzieć lekarz rezydent o diagnostyce i leczeniu zawrotów głowy? <i>Grażyna Tacikowska</i>	
	Dyskusja	
13:30-14:30	Przerwa obiadowa	
12:00-13:30	SESJA XI Sesje firmowe	SALA C
12:00-13:00	SESJA FIRMY SANDOZ Zapalenie zatok – okiem laryngologa i pediatry <i>Lidia Zawadzka-Głós</i> <i>Ernest Kuchar</i>	




13:10-13:30	SESJA FIRMY Medchart RODO i inne wyzwania. Prowadzenie dokumentacji i ochrona danych w placówce medycznej	
13:30-14:30	Przerwa obiadowa	
12:00-13:30	SESJA XII Sesja panelowa: Patologia gruczołów ślinowych - nowe możliwości, nowe wyzwania Konferencja ku pamięci dr hab. med. Tomasza Kopecia <i>Moderator: prof. M. Wierzbicka</i>	SALA D
12:00-12:15	Co to jest sialoendoskopia? – wspomnienie o Panu dr hab. Tomaszu Kopeciu <i>Małgorzata Wierzbicka (Poznań)</i>	
12:15-12:30	Zastosowanie i możliwości techniczne sialoendoskopii <i>Jarosław Kałużny (Poznań)</i>	
12:30-12:45	Doświadczenia polskie i światowe w zakresie sialoendoskopii <i>Jarosław Kałużny (Poznań), Paweł Szwedowicz (Warszawa)</i>	
12:45-12:55	Czy laser holmowy to panaceum na każdy zółg? <i>Hanna Klimza, Jarosław Kałużny (Poznań)</i>	
12:55-13:05	Dylatacje zwężen dróg ślinowych metodą balonikowania - przedstawienie przypadku <i>Anna Młodkowska, Maciej Tokarski, Hanna Klimza (Poznań)</i>	
13:05-13:15	Sialoendoskopowe podawanie sterydów w zespole Sjögrena – przedstawienie przypadku <i>Anna Młodkowska (Poznań)</i>	
13:15-13:30	Kiedy sialoendoskopia zawodzi jako wyłączna metoda leczenia – dojdzie podwójne <i>Małgorzata Wierzbicka (Poznań)</i>	
13:30-14:30	Przerwa obiadowa	
14:30-16:00	SESJA XIII Sesja gości zagranicznych <i>Moderatorzy: prof. O.Kaschke, prof. M. Rogowski, prof. S. Bień, dr A. Żarowski</i>	SALA A
14:30-14:50	3D analysis of the sinus anatomy-basis for targeted guided navigation in FESS <i>Oliver Kaschke (Berlin)</i>	
14:50-15:10	New Developments in MRI Diagnostics and Surgical Treatment of Vestibular Pathologies (Nowe możliwości w diagnostyce MRI i leczeniu chirurgicznym patologii narządu przedsionkowego) <i>Andrzej Żarowski (Antwerpia)</i>	



15:10-15:30	TransOral UltraSonic Surgery <i>Mario Fernandez (Barcelona)</i>	
15:30-15:45	Współczesne standardy leczenia zapalenia ucha u dzieci <i>Fedir Yurochko (Lwów)</i>	
15:45-16:00	TOR, TORS, TOUSS - synonimy współczesnej chirurgii małoinwazyjnej <i>Małgorzata Wierzbicka (Poznań)</i>	
16:00-16:15	Przerwa kawowa	
14:30-16:00	SESJA XIV Sesja panelowa: Zaburzenia oddychania podczas snu <i>Moderator: dr hab. W. Kukwa</i>	SALA B
14:30-14:45	Laryngologiczne aspekty leczenia pacjenta z zaburzeniami oddychania podczas snu (ZOPS) <i>Wojciech Kukwa (Warszawa)</i>	
14:45-15:00	Czy poprawa drożności nosa wpływa na ustąpienie ZOPS? <i>Magdalena Kuźmińska (Warszawa)</i>	
15:00-15:15	Chirurgia podniebienia miękkiego i gardła środkowego u chorych z ZOPS <i>Jacek Banaszewski (Poznań)</i>	
15:15-15:30	Anatomiczna i czynnościowa ocena drożności górnych dróg oddechowych <i>Andrzej Kukwa (Olsztyn)</i>	
15:30-15:45	Zastosowanie aparatów PAP u chorych z ZOPS <i>Maciej Tażbirek (Katowice)</i>	
15:45-16:00	Medycyna snu – wczoraj, dziś i jutro <i>Andrzej Kukwa (Olsztyn)</i>	
16:00-16:15	Przerwa kawowa	
14:30-16:00	SESJA XV Sesja panelowa: Starzenie się społeczeństwa – wyzwaniem medycyny XXI wieku. Gerontologia a laryngologia <i>Moderatorzy: prof. A. Skalska, prof. J. Składzień</i>	SALA C
14:30-14:45	Wyzwania współczesnej medycyny: w czym geriatra może pomóc laryngologowi i odwrotnie <i>Anna Skalska (Kraków)</i>	
14:45-15:00	Uwagi w sprawie niedosłuchu w wieku senioralnym <i>Andrzej Obrębowski (Poznań)</i>	



15:00-15:15	Odrębności zaopatrzenia krwotoków z nosa u chorych senioralnych i długowiecznych <i>Maciej Wiatr, Agnieszka Wiatr (Kraków)</i>	
15:15-15:30	Zaburzenia połtkowe u chorych senioralnych i długowiecznych. Problemy leczenia operacyjnego chorych długowiecznych <i>Jerzy Tomik (Kraków)</i>	
15:30-15:45	Problemy leczenia operacyjnego chorych długowiecznych <i>Jacek Składzień, Anna Skalska, Jerzy Tomik, Maciej Wiatr, Agnieszka Wiatr, Jolanta Gawlik, B. Wróbel (Kraków)</i>	
15:45-16:00	Dyskusja	
16:00-16:15	Przerwa kawowa	
14:30-16:00	SESJA XVI Sesja panelowa: Chory ze wznową nowotworu w obrębie głowy i szyi <i>Moderator: prof. J. Kuczkowski</i>	SALA D
14:30-14:45	<i>Dlaczego dochodzi do wznowy nowotworu w obrębie uszu, nosa i zatok, jamy ustnej, ślinianek, gardła i krtani</i> <i>Jerzy Kuczkowski (Gdańsk)</i>	
14:45-15:00	Wybrane przypadki wznowy raka nosa i zatok <i>Andrzej Skorek (Gdańsk)</i>	
15:00-15:15	Wybrane przypadki wznowy raka gardła i krtani <i>Bogusław Mikaszewski (Gdańsk)</i>	
15:15-15:30	Wybrane przypadki wznowy raka jamy ustnej i ślinianek <i>Dominik Stodulski (Gdańsk)</i>	
15:30-15:40	Obrazowanie w rozpoznawaniu i leczeniu wznowy raka w obrębie głowy i szyi <i>Tomasz Nowicki (Gdańsk)</i>	
15:40-15:50	Diagnostyka histopatologiczna chorych ze wznową raka głowy i szyi <i>Jacek Kowalski (Gdańsk)</i>	
15:50-16:00	Możliwości leczenia chorych ze wznową raka w obrębie głowy i szyi <i>Krzysztof Konopa (Gdańsk)</i>	
16:00-16:15	Przerwa kawowa	



SESJA XVII Sesja panelowa: Choroby zatok przynosowych <i>Moderator: prof. P. Stręk</i>		SALA A
16:15-16:30	Chirurgia endoskopowa podstawy czaszki – współpraca laryngolog-neurochirurg <i>Tomasz Gotlib, Tomasz Dziedzic (Warszawa)</i>	
16:30-16:45	Doświadczenia zespołu neurochirurgiczno-laryngologicznego w endoskopowej chirurgii guzów podstawy czaszki <i>Piotr Wardas (Sosnowiec, Katowice), Michał Tymowski (Sosnowiec), Jarosław Markowski (Katowice), Agnieszka Piotrowska-Seweryn (Katowice)</i>	
16:45-17:00	Endoskopowa chirurgia guzów podstawy czaszki – doświadczenia własne <i>Paweł Poppe, Jacek Kunicki (Warszawa)</i>	
17:00-17:15	Postać czaszkowo-twarzowa dysplazji włóknistej kości-problemy diagnostyczne i terapeutyczne na podstawie doświadczeń Kliniki ORL w Krakowie <i>Karolina Hydzyk-Sobocińska, Patryk Hartwichb, Joanna Szaleniec, Paweł Stręk (Kraków)</i>	
17:15-17:30	Guzy nosa i zatok przynosowych <i>Paweł Burduk, Małgorzata Wierzchowska, Błażej Grześkowiak, Wojciech Kaźmierczak (Bydgoszcz)</i>	
17:30-17:45	Endoskopowa onkologiczna chirurgia oczodołu <i>Paweł Stręk, Jerzy Tomik, Marcin Konior, Agnieszka Wiatr, Maciej Wiatr, Patryk Hartwich, Joanna Szaleniec, Karolina Hydzyk-Sobocińska, Sebastian Kocoń, Agata Augustyniak (Kraków)</i>	
SESJA XVIII Otologia, otochirurgia, otoneurologia – stan obecny i wyzwania na przyszłość <i>Moderatorzy: prof. A. Sekula, prof. K. Niemczyk, prof. S. Bień, prof. A. Sieśkiewicz</i>		SALA B
16:15-16:25	Ocena morfologii zapisów elektrokocheografii transtympanalnej w różnych fazach choroby Meniere'a <i>Izabela Pobożny, Krzysztof Morawski, Aleksandra Ochal-Choińska, Katarzyna Pierchała, Kazimierz Niemczyk (Warszawa)</i>	
16:25-16:35	Implant ślimakowy Venus firmy Nurotron – wyniki wstępne <i>Diana Moskal, Andrzej Sieśkiewicz, Przemysław Ryćko, Paweł Onopiuk, Marek Rogowski (Białystok)</i>	
16:35-16:45	Elektrofizjologiczne strategie śródoperacyjnego monitorowania słuchu podczas operacji guzów okolicy kąta mostowo-mózdkowego <i>Izabela Pobożny, Krzysztof Morawski, Kazimierz Niemczyk (Warszawa)</i>	
16:45-16:55	Niedosłuch odbiorczy jako odległe powikłanie chemioterapii prowadzonej z powodu chorób nowotworowych u dzieci <i>Jarosław Andrzejewski, Anna Zakrzewska, Ewa Kott, Małgorzata Zubowska (Łódź)</i>	



16:55-17:05	Pierwsze doświadczenia w badaniach multimodalnych słuchowych potencjałów u pacjentów z rozpoznaną śmiercią mózgu <i>Magdalena Kałos, Michał Karlik, Małgorzata Nowak, Anna Kluzik, Alicja Sekula (Poznań)</i>	
17:05-17:15	Wpływ procedury chirurgicznej na czynność nerwów czaszkowych u pacjentów z przyzwyczajami kości skroniowej i podstawy czaszki <i>Izabela Łukawska-Popieluch, Robert Bartoszewicz, Krzysztof Morawski, Kazimierz Niemczyk (Warszawa)</i>	
17:15-17:25	Zaburzenia słuchu, równowagi i funkcji nerwu twarzowego w przebiegu wielonerwowego zapalenia o nieznannej etiologii - opis przypadku <i>Katarzyna Garwolińska, Ewa Jaworowska, Adam Koryzma (Szczecin)</i>	
17:25-17:35	Stapedotomia metodą endoskopową. Endoscopic stapedotomy <i>Wojciech Gawęcki, Witold Szyfter, Andrzej Balcerowiak (Poznań)</i>	
17:35-17:45	Zastosowanie lasera CO2 w leczeniu otosklerozy - wyniki czynnościowe <i>Robert Bartoszewicz, Elżbieta Niemczyk, Krzysztof Morawski, Emilia Karchier, Kazimierz Niemczyk (Warszawa)</i>	
16:15-17:45	SESJA XIX Wykłady na Zaprośzenie Komitetu Naukowego Zjazdu <i>Moderatorzy: prof. H. Skarżyński, prof. E. Niebudek-Bogusz, dr hab. M. Lachowska, dr hab. W. Kukwa</i>	SALA C
16:15-16:30	Zalety i ograniczenia badania słuchowych potencjałów wywołanych stanu ustalonego (ASSR) <i>Magdalena Lachowska (Warszawa)</i>	
16:30-16:45	Sposoby postępowania z pacjentem z porażeniem nerwu twarzowego <i>Wojciech Kukwa (Warszawa)</i>	
16:45-17:00	Kompleksowa diagnostyka zaburzeń głosu śpiewaczego <i>Ewa Niebudek-Bogusz (Łódź)</i>	
17:00-17:15	Specyfika chirurgii laryngologicznej w wadzie rozszczepowej wargi i/lub podniebienia i problemy z nią związane <i>Maria Hortis-Dzierzbicka (Warszawa)</i>	
17:15-17:30	Wykorzystanie badania dna oka w ocenie wpływu nadciśnienia tętniczego na stan narządu przedsiolkowego <i>Wojciech Kaźmierczak (Bydgoszcz)</i>	



16:15-17:45	SESJA XX Operacje endoskopowe w laryngologii <i>Moderatorzy: prof. K. Starska-Kowarska, prof. E. Czecior, dr hab. P. Pietkiewicz, dr hab. P. Trojanowski</i>	SALA D
16:15-16:25	Czy większość raków krtani można leczyć endoskopowo? <i>Hanna Klimza, Małgorzata Wierzbicka, Joanna Jackowska (Poznań)</i>	
16:25-16:35	Torbiele kieszonki w krtaniowej w materiale Katedry i Kliniki Otolaryngologii WUM w latach 2009-2018 – wyniki leczenia <i>Antoni Bruzgielewicz, Ewa Osuch-Wójcikiewicz, Anna Rzepakowska, Przemysław Krawczyk, Kazimierz Niemczyk (Warszawa)</i>	
16:35-16:45	Niepowodzenia leczenia endoskopowego laserem CO2 wczesnego raka głośni <i>Ewa Garsta (Gdańsk)</i>	
16:45-16:55	Kiedy postępowanie endoskopowe a kiedy operacje otwarte w zwężeniach krtaniowo-tchawicznych? <i>Joanna Jackowska, Hanna Klimza, Maciej Tokarski, Małgorzata Wierzbicka (Poznań)</i>	
16:55-17:05	Wyniki onkologiczne i jakość głosu po chordektomii laserowej z powodu raka krtani <i>Maciej Kawczyński, Ewa Jaworowska, Jakub Lubiński, Bogna Rusin, Hubert Łopiński (Szczecin)</i>	
17:05-17:15	Zagadnienie marginesu chirurgicznego w endoskopowym leczeniu laserem CO2 wczesnego raka głośni <i>Ewa Garsta (Gdańsk)</i>	
17:15-17:25	Jak skutecznie leczyć endoskopowo brodawczaki krtani? <i>Joanna Jackowska, Hanna Klimza, Małgorzata Wierzbicka (Poznań)</i>	
17:25-17:35	Badanie endoskopowe drożności dróg oddechowych w czasie snu farmakologicznego – wstępne wyniki <i>Marcin Broda, Igor Anurin, Michał Michalik, Agnieszka Dmowska-Korobiewska, Włodzimierz Jakub Siemanowski (Warszawa)</i>	
17:35-17:45	Endoskopowe laryngectomie częściowe od T1 do T3 <i>Joanna Jackowska, Hanna Klimza, Małgorzata Wierzbicka (Poznań)</i>	



18:00-20:00	Uroczysta Sesja Naukowa z okazji 40 – lecia pracy zawodowej i naukowej prof. dr hab. A. Krzeskiego Kierownika Kliniki Otolaryngologii Wydziału Lekarsko-Dentystycznego Warszawskiego Uniwersytetu Medycznego <i>Moderatorzy: prof. S. Bień, dr Zbigniew Świerczyński</i>	SALA A
18:00-18:15	Wprowadzenie <i>Zbigniew Świerczyński (Bielsko-Biała)</i>	
18:15-18:30	Początki pracy zawodowej i naukowej Antka Krzeskiego w Klinice Otolaryngologii „na Banacha” <i>Stanisław Bień (Warszawa)</i>	
18:30-19:00	Panel: Prof. Antoni Krzeski – twórca współczesnej polskiej szkoły ryнологicznej i rynchirurgicznej w oczach współpracowników, kolegów i przyjaciół	
19:00-19:40	Wykład jubileuszowy: O OBROTACH SFER JAMISTYCH czyli o KATOWANIU MAŁŻOWINY NOSOWEJ DOLNEJ - Prof. Antoni Krzeski	
19:40-19:45	Dyskusja	
19:45-20:00	Wykład dedykowany przyjaciołom Ślązakom: Grupa Janowska czyli o fenomenie śląskich malarzy nieprofesjonalnych - Prof. Antoni Krzeski	
20:00-20:15	Podsumowanie i zakończenie Sesji	